



in 7-10 Werktagen
fastline
lieferbar!



fm fastline
Schnelllieferprogramm



EINZELARBEITSPLATZ
 FASTLINE - FM11
 DEKOR: DIAMANTWEISS
 GESTELL: SILBERALUMINIUM
 SCHIEBETÜRENSCHRANK 1200 MM X 3 OH
 ROLLCONTAINER 1/2/3/3
 BÜRODREHSTUHL FEELING LIGHT

fastline ist ein Auszug der gängigsten Produkte aus den umfangreichen Programmen all in one, endless und Move 2.0. Das Büromöbelprogramm fastline beinhaltet alle Produkte, die Sie für eine komplette Büroausstattung benötigen - vom Stauraum, Schreibtisch bis zum Bürostuhl. Innerhalb von 7 - 10 Werktagen erhalten Sie Ihr neues Büro.



BESPRECHUNGSTISCH
 FASTLINE - FM11
 DEKOR: KÖNIGSAHORN
 GESTELL: SILBERALUMINIUM
 NETGO FREISCHWINGER
 QUERROLLADENSCHRANK 1200 MM X 2 OH



SCHRANK-REGAL-KOMBINATION
DEKOR: DIAMANTWEISS / AKAZIE HELL

ROLLCONTAINER: KORPUS DIAMANTWEISS
OBERPLATTE AKAZIE HELL

DOPPELARBEITSPLATZ
FASTLINE FM66
DEKOR: AKAZIE HELL
GESTELL: SILBERALUMINIUM
STELLWAND 41: LUCIA Y094 SLIP
BÜRODREHSSTUHL: START UP

BESPRECHUNGSTISCH RUND
GESTELL: SILBERALUMINIUM
DEKOR: AKAZIE HELL
STÜHLE: START UP FREISCHWINGER



Unterbau-Schublade für die Unterbringung von Utensilien



- elektrisch höhenverstellbar von 630 - 1290 mm
- Laufgeschwindigkeit 40 mm pro Sek.
- integrierter Kollisionssensor für sicheren Auffahrtschutz
- ab 1600 mm durch Lösen von 4 Schrauben zusammenklappbar



Der verstellbare PC-Halter fährt automatisch mit hoch und runter

DOPPELARBEITSPLATZ
FASTLINE MOVE 2.0
GESTELL: VERKEHRSWEISS
DEKOR: EICHE NATUR
STELLWAND 41: LUCIA Y156 MADURA
STUHL: NETGO

QUERROLLADENSCHRANK 1200 X 3 OH
OBERPLATTE: EICHE NATUR
KORPUS: DIAMANTWEISS



EINZELARBEITSPLATZ
FASTLINE MOVE 2.0
GESTELL: ANTHRAZIT
DEKOR: KÖNIGSAHORN
STUHL: NETGO

ROLLCONTAINER
OPTIONAL MIT SITZKISSEN

REGAL
DEKOR: DIAMANTWEISS



Auftischsteckdose Juke mit 1x Strom und 2 x USB-Charger

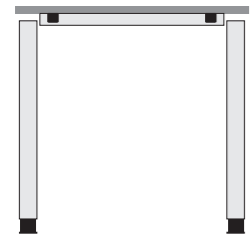
Auffahrerschutz

Die integrierte Sensortechnik sorgt für erweiterte Sicherheit. Beim Auftreffen auf ein Hindernis (z.B. Drehstuhl) verfährt der Tisch gegenläufig (Fahrtrichtungswechsel) um ca. 40-50 mm und gibt so das Hindernis wieder frei.

Zusammenklappbar

Ab 1600 mm ist der Move 2.0 durch Lösen von 4 Schrauben ganz einfach zusammenklappbar





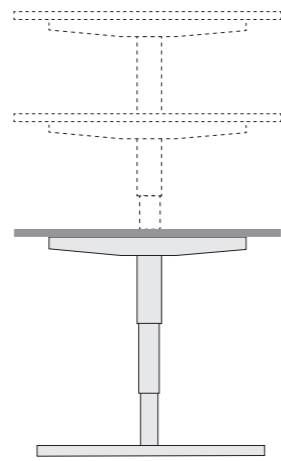
FM11 VIERFUß RUNDROHR

stufenlose Höhenverstellung von 680 – 820 mm durch Herausdrehen der Gestellfüße
Gestellfarbe: Silberaluminium



FM66 FLACHKUFE RUNDROHR

stufenlose Höhenverstellung von 650 – 850 mm durch das Lösen einer Inbusschraube
Gestellfarbe: Silberaluminium



MOVE 2.0 SITZ-STEHTISCH

elektromotorische Höheneinstellung per Tastensteuerung von 625 – 1285 mm.
Gestellfarbe: Silberaluminium, Verkehrsweiß, Anthrazit Metallic



ROLLCONTAINER

Teilung 1/2/6
440 x 800 x 540 (BxTxH)



ROLLCONTAINER

Teilung 1/2/3/3
440 x 800 x 540



ROLLCONTAINER

Stahlschubkasten
Ordnerfach 1 OH
434 x 600 x 570 (BxTxH)
Sitzkissen optional
Farbe Xtreme Schwarz



AKTENREGAL

800 mm x 5 OH




AKTENSCHRANK

800 mm x 5 OH
innenliegende Scharniere 110°



SCHIEBETÜRENSCHRANK

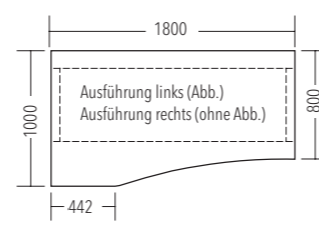
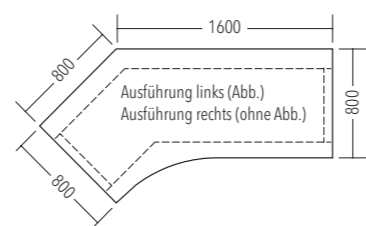


1200 mm x 2 OH
1200 mm x 3 OH



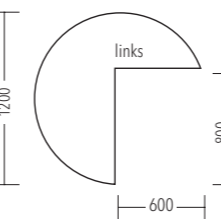
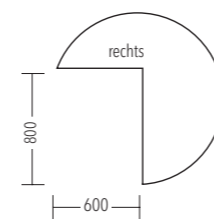
QUERROLLADENSCHRANK

1200 mm x 2 OH
1200 mm x 3 OH
rechts öffnend, links öffnend

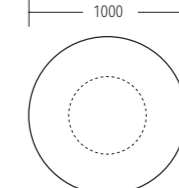
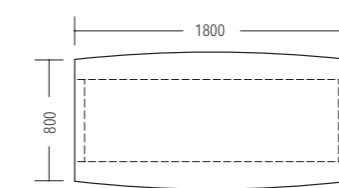
ARBEITSTISCHE



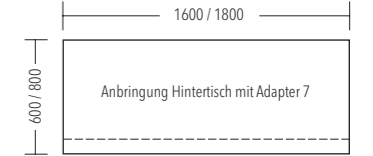
BESPRECHUNGSANSÄTZE



BESPRECHUNGSTISCHE



STELLWAND 41



ATTACK

Drehstuhl Gestellfarbe Schwarz



START UP

Drehstuhl hohe Rückenlehne / Freischwinger



FEELING LIGHT

Drehstuhl / Freischwinger



NETGO

Drehstuhl / Freischwinger mit NetZRücken



LIVORNO

Vierbeinstuhl / Freischwinger



GRIFFE



Oldenburg



Sydney

Bei allen Stühlen: Stoffbezug: Xtreme Schwarz / Gestellfarbe: Silberaluminium oder Alu poliert / Chrom (außer Attack)

DEKOR Oberboden und Korpus sind einzeln anwählbar



Diamantweiß, Lichtgrau, Königsahorn, Akazie hell, Eiche Natur

JALOUSIENFARBE




Verkehrsweiß, Silberaluminium, Anthrazit

METALLFARBEN für Gestelle, Griffe, Sockel



Verkehrsweiß, Silberaluminium, Anthrazit Metallic

STELLWAND 41




Lucia Y094 Slip, Lucia Y156 Madura

Das Programm fastline ist zertifiziert:



Förderung
nachhaltiger
Waldwirtschaft



fm Büromöbel GmbH
Glabdorfer Str. 24
26219 Bösel – Deutschland
Tel.: +49 - 4494 - 92 50 - 0
www.fm-bueromoebel.de
info@fm-bueromoebel.de

fm Büromöbel Österreich GmbH
Stelzhamerstr. 25
4843 Ampflwang – Österreich
Tel.: +43 - 7675 - 38 155
www.fm-bueromoebel.at
info@fm-bueromoebel.at