



fm communication
K o n f e r e n z u n d M e e t i n g



communication



Trotz immer mächtiger werdender Technik ist und bleibt das Gespräch, die »face-to-face«-Kommunikation, die wichtigste und auch die effizienteste Art im Büro zu kommunizieren. Persönliche Kommunikation ist aber nicht nur hochfunktional für die Büroarbeit, sie hat auch eine nicht zu unterschätzende soziale, zwischenmenschliche Funktion und prägt so entscheidend das Klima im Betrieb.

Bürogestaltung soll die direkte, persönliche Kommunikation unter den Mitarbeitern fördern, am Arbeitsplatz und auch außerhalb davon. Kommunikationsfördernde Bedingungen im Büro werden immer wichtiger. Denn moderne Organisationsformen wie Team- oder Gruppenarbeit setzen auf das Potential kurzer Wege: rasche Problemlösung durch direkte Absprachen.

*„Unser Projekt –
unser Ziel –
unser Erfolg!“*



ELEMENTANLAGEN

Die Ellipsenform ermöglicht Blickkontakt unter den Teilnehmern und eignet sich daher besonders gut für Seminare, Konferenzen oder Meetings. Elementanlagen stehen für hohe Planungsflexibilität. Unterschiedliche Plattenformen lassen sich zu vielen geo-

metrischen Formen zusammenfügen und an die Benutzergruppe anpassen. Vom Einzeltisch bis zur komplexen Konferenz-Anlage bieten die Elementanlagen Flexibilität und passen sich den individuellen Anforderungen optimal an.

DEKOR: DIAMANT WEISS
GESTELL: fm33
FARBE: VERKEHRSSWEISS

BESPRECHUNGSTISCH BESTEHEND AUS DEN ELEMENTEN
4 X 1600 X 899 MM UND
2 X WINKELELEMENT 90° 835 X 835 MM



„Brainstorming: Reale und irrealer Gedanken kreisen und am Ende steht tatsächlich die geniale Idee!“

DEKOR: AKAZIE HELL
 GESTELL: fm66
 FARBE: BICOLOR VERKEHRSWEISS / CHROM

BESPRECHUNGSTISCH BESTEHEND AUS DEN ELEMENTEN
 5 X 1600 X 800 MM UND
 2 X WINKELELEMENT 90° GERUNDET

STHEPULT

Das Stehpult von fm rundet Ihren Konferenzraum ab. Ein Sichtschutz bietet dem Vortragenden mehr Sicherheit. Ausreichend Platz für Unterlagen und Zubehör findet man auf den zwei großflächigen Ebenen.



TRAPEZTISCH

Der Trapez Tisch eignet sich besonders gut für Konferenzen mit multimedialer Begleitung. Die Tischplattenform ist darauf ausgerichtet, dass jeder Teilnehmer einen guten Blick auf die mediale Darstellung erlangt. Integration modernster Konferenztechnik ermöglicht einen reibungslosen Ablauf.

DEKOR: EICHE NATUR
GESTELL: fm24
FARBE: CHROM


BESPRECHUNGSTISCH BESTEHEND AUS ZWEI PLATTEN:
1600 X 800/1100 MM
1600 X 1100/1400 MM

TV-SIDEBOARD

Das TV-Sideboard eignet sich hervorragend zur Aufnahme Ihres Flachbildschirmes bis zu einer Größe von 50". Per Fernbedienung öffnet sich der Schrank an der Oberseite und das TV-Gerät fährt auf die gewünschte Höhe. Beim Absenken des Fernsehgerätes schaltet sich der Fernseher automatisch durch die eingebaute Sicherheits-

abschaltung aus. Das TV-Sideboard ist in zwei Tiefen erhältlich: 442 mm und 642 mm. Hinter den Flügeltüren verfügt der Schrank über Stauraum für eine kleine CPU - Einheit und EDV - Zubehör, bei der tieferen Ausführung ist die Ablage von Ordnern möglich.

*„Es kommt immer darauf an,
was man daraus macht.“*




MOBILE KLAPPTISCHE

Flexibles und temporäres Arbeiten ist in der heutigen Arbeitswelt unumgänglich. Ob Projektarbeit, Seminare, Konferenzen, Workshops oder Schulungen – in Besprechungsräumen mit wechselnder Nutzung gibt es hohe Anforderungen an ein Tischsystem.

Individuell können Sie die Tische zu jeder Art von Konferenzanlage aufbauen. Vormontierte Stromanschlüsse sorgen für eine schnelle Installation und einem einfachen Zugang zu Strom und Daten für den Nutzer. Nach Gebrauch lassen sich die Tische schnell und platzsparend wieder verstauen.



Seminarziel Nr. 1: Teamwork heißt nicht, dass alle teamen und einer wörkt!



DURCHDACHT BIS INS DETAIL

- vormontierte Stromanschlüsse für schnelle Installation und einfachen Zugang zu Strom und Daten
- Rollen mit Feststellfunktion ermöglichen schnelles und flexibles Umstellen zu Gruppenformationen
- Tischkanten mit Gummilitzen als Kantenschutz
- einfach zu bedienender Klappmechanismus für platzsparende Verstaumöglichkeit
- Verkettungs- und Feststellmöglichkeit zwischen den Tischen
- einfache und flexible Montage der Knierablenden



„Der Schlüssel zum Erfolg bleibt letztendlich immer der Mensch.“



BENCHWORKING

Benchworking ist vielseitig einsetzbar und bietet viele Vorteile: flexible Strukturen, in denen sich schnell und unkompliziert Arbeitsteams bilden lassen, bereichsorientiertes Arbeiten, temporäres Arbeiten, schneller Ideenaustausch. Ob in Projektgruppen, für den Außendienst, funktionale Gruppenarbeit oder Mitarbeiter mit einem festen Arbeitsplatz – die Bench bietet eine innovative

Lösung. Die Blockformation erleichtert die spontane Kommunikation: Die Mitarbeiter können sehr leicht Blickkontakt aufnehmen; schnelle Absprachen sind spielend möglich – auch nur mit Zeichen. Damit die Privatsphäre nicht gestört wird, ermöglichen Stellwände ein ruhiges Arbeiten im Team.

DEKOR : DIAMANTWEISS
 GESTELL : fm33
 FARBE : SILBERALUMINIUM

SCHREIBTISCHE :
 3 X 1600 X 1640 MM





*„Mein Papa hat
'nen coolen Job.
Die gucken da
immer Fernsehen.“*



MEDIENWAND UND BRIDGE

Bridge mit Medienwand ist die Verbindung zwischen Büromöbel und Bildschirm. Erhältlich in zwei Höhen: Sitz- und Stehhöhe. Die Bridge eignet sich besonders gut für Kundengespräche, Meetings, kurze Präsentationen oder auch als Kommunikationszone in einem Flur oder Foyer.

Effizienter Informationsfluss sorgt für mehr Komfort, Konzentration und Produktivität. Das moderne Design macht die Bridge zum absoluten Eyecatcher in einer Empfangshalle oder einem Besprechungsraum.



Wenn die Zeit knapp ist, werden Bridge und Medienwand als Stehkombination zu einem legeren Treffpunkt. Kurze Besprechungen, ein schneller Blick auf die Medien und Daten, unkomplizierte Absprachen - modernes Zeitmanagement für Ihren Büroalltag.



Die Netbox Turn mit Multimedia System ermöglicht die Steuerung von Ton- und Bildsignalen für bis zu 4 Personen. Ein Knopfdruck genügt und der Konferenzteilnehmer kann mit seinem Laptop auf das Präsentationsmedium zugreifen.



Sozusagen „backstage“ zeigt die Medienwand ihre ganze Vielseitigkeit. Clever kombiniert mit einer praktischen Pantry verwandelt sich die Medienwand in eine Cateringzone mit genügend Stauraum für alles, was man für einen gepflegten Cappuccino braucht.



BRIDGE

Die Bridge empfiehlt sich für einen kurzen Gedankenaustausch oder ein Brainstorming. Vielseitig in den Kombinationen fügt sich die Bridge ideal in Ihre Arbeitswelt ein.





DESIGN PANEEL

Das Verständliche sichtbar machen. Das Design Paneel als Medienwand bietet nicht nur Platz für technisches Equipment, sondern auch für Büroutensilien.

Den Mittelpunkt der Medienwand bildet ein TV-Monitor, der an einer Designwand befestigt wird. Großzügigen Stauraum bieten zwei Flügeltürenchränke sowie ein Schwebetürenschränk.

DEKOR: AKAZIE HELL
 GESTELL: fm55
 FARBE: BICOLOR VERKEHRSWEISS / CHROM

TISCH : TONNEAUFORM 2 GERUNDET 2200 X 1000 MM
 DEKOR: AKAZIE HELL



*„Meine Damen und Herren,
was halten Sie
von einer kleinen Kaffeepause?“*



MOBILE KAFFEEBAR

Ganz egal wo Sie gerade Ihre Kaffeepause einlegen möchten - die mobile Kaffeebar ist schon da. Auf Rollen, flexibel und anpassungsfähig, lässt sie sich überall platzieren. Kombi- nierbar ist die mobile Kaffeebar mit einem Stauraumwagen, der ausreichend Unterbringungsmöglichkeiten für Geschirr und

Gläser bietet. Der Servierwagen ist mit seinen 3 Ablage- flächen ein idealer und praktischer Begleiter. Die mobile Kaffeebar gestaltet die Pausen während einer Konferenz oder Besprechung zur flexiblen und unkomplizierten Gelegenheit.



MOBILE KAFFEEBAR IM DETAIL

Der integrierte Kühlschrank versorgt Sie und Ihre Besucher mit kühlen Getränken. Und auch für den Abfall ist gesorgt. Formschön und unauffällig, leicht zu entleeren und zu reinigen, nimmt man ihn kaum wahr.



CATERINGWAGEN

Der mobile Cateringwagen ist flexibel einsetzbar und ermöglicht einen reibungslosen Ablauf Ihrer Besprechung. Er bietet ausreichend Platz, um Geschirr, Besteck und Getränke unterzubringen.



*„Menschliche Beziehungen
basieren auf der richtigen
Kommunikation -
Unternehmenserfolge auch!“*



NEXUS

Nexus - hält den Körper in Bewegung und die Gedanken in Fluss. Besprechungen im Stehen verkürzen in der Regel auch die Besprechungsdauer und fördern so die Arbeitseffizienz. Praktische Ablagefächer für Unterlagen und Ordner schaffen Platz auf der Tischfläche.

Für kurze Meetings, einen Gedankenaustausch, Brainstorming, das Zusammentragen von Informationen oder eine Kaffeepause - Nexus ermöglicht Kommunikationszonen in Großraumbüros.



Stellwände und stoffbezogene Rückwände in über 40 verschiedenen Farben erhältlich.



„Nur die Ruhe ist die Quelle jeder großen Kraft.“

Fjodor M. Dostojewski



KAMIN & COUCHTISCH

Ästhetik schafft Atmosphäre! Eine schön gestaltete Wartezone lädt zum Verweilen ein. Umso wichtiger und entscheidender ist eine ansprechende Einrichtung mit komfortablen Möbeln,

indirektem Licht, gedämpfter Akustik und ausreichendem Platz. Ein attraktiver Empfangsbereich sagt dem Besucher auch während dieser Zeit, wie wichtig er für Sie ist.

Der Elektrokamin besticht durch die perfekte Illusion einer natürlichen Flamme. Der Wasserdampf-Effekt lässt Qualm assoziieren und sorgt dabei gleichzeitig als Luftbefeuchter für ein verbessertes Raumklima. Die Seitenteile können als Stauraum genutzt werden. Eine große Schublade bietet sich für ein kleines Catering-Angebot an.





B x T x H: 1062 mm x 380 mm x 400 mm



721 mm x 380 mm x 400 mm



380 mm x 380 mm x 400 mm



B x T x H: 1062 mm x 380 mm x 800 mm



721 mm x 380 mm x 800 mm



380 mm x 380 mm x 800 mm

PLANT

Plant ist nicht nur ein Pflanzgefäß. Es ist gleichzeitig ein Raumteiler, ein Dekoelement, ein Einrichtungsgegenstand. Plant sorgt für Wohnlichkeit und übernimmt dabei Funktionen, um z.B. Arbeitsbereiche abzugrenzen oder individuelle Bereiche zu schaffen.

Alle fm-Dekore stehen für Plant zur Verfügung, erhältlich als 1er, 2er oder 3er Pflanzgefäß in zwei verschiedenen Höhen. Integrieren Sie Plant ganz individuell und passend zu Ihrer Büroeinrichtung.

DEKORFARBEN *




Buche Akazie hell Königsahorn Spitzahorn Korsika Birne



Nussbaum Romana Eiche Natur / Synchron Eiche Barrique Synchron Eiche Basalt Beton



Basalt Trüffel Cashmere Diamant Weiß Lavagrau



Lichtgrau Weißaluminium Anthrazit

GESTELLFARBEN *



Verkehrsweiß



Silberaluminium



Anthrazit Metallic



Graphitschwarz



Chrom
(möglich bei fm11, fm22, fm13, fm24 und fm55)



Bicolor - fm-Gestellfarben / Chrom
(möglich bei fm55, fm66 und fm69)
(Abb.: Verkehrsweiß / Chrom)

fm SYNCHRON-DEKOR *



Ist es ein Echtholz oder ein Dekor? Die fm Synchrondekore Eiche Natur und Eiche Barrique bestehen durch ihre unglaubliche Optik und Haptik. Synchron zur Maserung verläuft die Struktur der Oberfläche, so dass der Eindruck von echtem Holz entsteht. Das sieht nicht nur echt aus, das fühlt sich auch echt an.




Eiche Barrique Synchron



Eiche Natur Synchron

MULTIPLEXKANTE *



Multiplexkante Buche



Multiplexkante Grau

* Aus drucktechnischen Gründen sind Farbabweichungen möglich. Zur Auswahl der Dekore empfehlen wir die Verwendung des fm-Original-Dekorfüchers.



fm13

fm13 Vierfuß Rundrohr / Rohr in Rohr-System

Die stufenlose Höhenverstellung von 620 - 850 mm erfolgt durch das Lösen einer Inbusschraube und das Verstellen des Rohr in Rohr-Systems.



Gestellform wie fm13



fm11

fm11 Vierfuß Rundrohr

Die stufenlose Höhenverstellung von 680 - 820 mm erfolgt durch das Herausdrehen der Gestellfüße



fm24

fm24 Vierfuß Quadratrohr / Rohr in Rohr-System

Die stufenlose Höhenverstellung von 620 - 850 mm erfolgt durch das Lösen einer Inbusschraube und das Verstellen des Rohr-in-Rohr-Systems.



Gestellform wie fm24



fm22

fm22 Vierfuß Quadratrohr

Die stufenlose Höhenverstellung von 680 - 820 mm erfolgt durch das Herausdrehen der Gestellfüße



fm33

fm33 U-Bügel Rechteckrohr

Die stufenlose Höhenverstellung von 650 - 850 mm erfolgt durch das Lösen der Inbusschrauben der beiden Seitenteile. Danach kann die Höhenverstellung erfolgen.



fm44

fm44 A-Fuß Rundrohr

Die stufenlose Höhenverstellung von 680 - 760 mm erfolgt durch das Herausdrehen der Gestellfüße.



fm55

fm55 Flachkufe Doppelsäule Rundrohr

Die stufenlose Höhenverstellung von 650 - 850 mm erfolgt durch das Lösen der Inbusschrauben der beiden Seitenteile. Danach kann die Höhenverstellung erfolgen.



fm66

fm66 Flachkufe Einzelsäule Rundrohr

Die stufenlose Höhenverstellung von 650 - 850 mm erfolgt durch das Lösen einer Inbusschraube. Danach kann die Höhenverstellung erfolgen.



fm69

fm69 Flachkufe Einzelsäule Quadratrohr

Die stufenlose Höhenverstellung von 650 - 850 mm erfolgt durch eine Rasterverstellung über einen Knopfdruck (push to move)

KABELFÜHRUNG



Vertikal (geschlossen)
Horizontal (geöffnet)



Kabeldurchführung

KABELDURCHLASSBUCHSEN



Kunststoff rund Ø 80 mm

Verkehrsweiß (Abb.)
Silberaluminium
Chrom
Lichtgrau
Schwarz



Metall rund Ø 80 mm

Verkehrsweiß (Abb.)
Silberaluminium
Chrom
Edelstahl optik
Schwarz



Metall rund Ø 80 mm Abdeckung quadratisch

Verkehrsweiß (Abb.)
Silberaluminium
Chrom
Edelstahl optik
Schwarz

weitere Farbabbildungen Kabeldurchlassbuchsen



Silberaluminium



Chrom



Lichtgrau



Edelstahl optik



Schwarz

NETBOXEN

Mit den Netboxen von fm haben Sie direkten Zugriff auf die Strom- und Kommunikationsanschlüsse.



Netbox Point - Nickel



Netbox Point -
Chrom matt



Netbox Point -
Chrom glänzend



Netbox Point - Schwarz



Netbox Turn



Netbox Axial



Netbox Combi

BESPRECHUNGSTISCH-FUSS

Die Besprechungstisch-Füße sind in unterschiedlichen Höhen erhältlich - als feste Höhe oder höhenverstellbar per Rohr-in-Rohr bzw. per Liftmechanik.



5-Sternfuß
auf Rollen



4-Sternfuß mit
Quadratrohr



4-Sternfuß mit
Rundrohr



Tellerfuß Quadrat mit
Quadratrohr

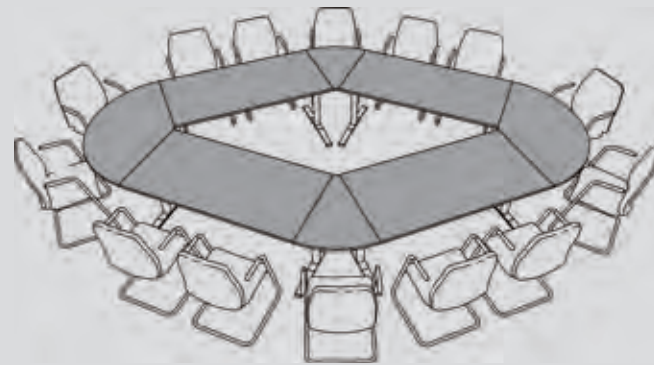


Tellerfuß rund
mit Rundrohr

VARIANTEN ELEMENTANLAGEN (Beispiele)



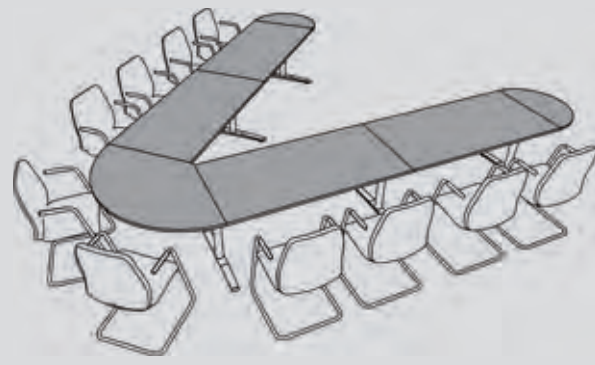
Variante 1 (U-Form)



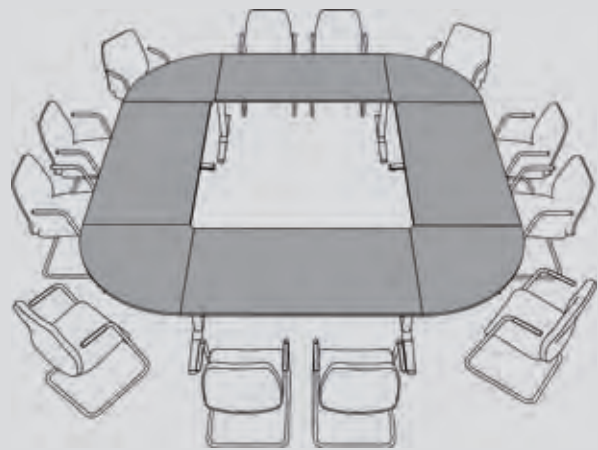
Variante 2 (Raute-Form)



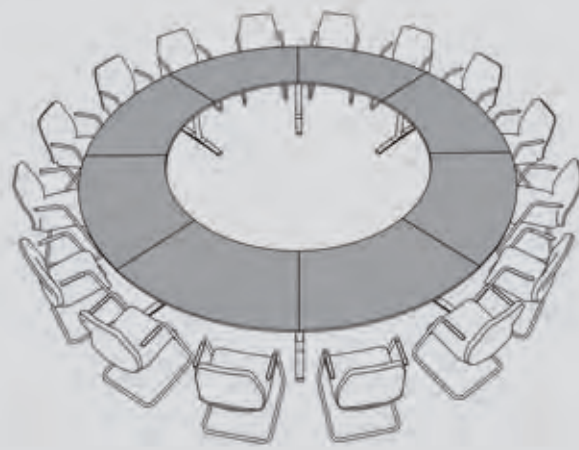
Variante 3 (Ellipse)



Variante 4 (V-Form)




Variante 5 (Quadro)




Variante 6 (Rund)

BESPRECHUNGSTISCHE

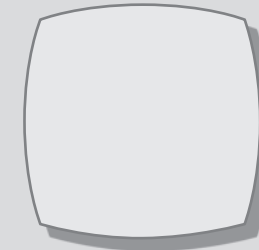
Rechteckform




Trapezform



Tonneauform 3 gerundet



Rund



Oval



Tonneauform 1




Tonneauform 2 Ecken gerundet



Tonneauform 3 gerundet



Trapezform




Gebogen 2



Gebogen 1



Zungenform



Das Programm communication ist zertifiziert:



produktspezifisch

fm Büromöbel GmbH ist zertifiziert:



fm Büromöbel GmbH
Glaßdorfer Str. 24
26219 Bösel - Deutschland
Tel.: +49 - 4494 - 92 50 - 0
www.fm-bueromoebel.de
info@fm-bueromoebel.de

fm Büromöbel Österreich GmbH
Stelzhamerstr. 25
4843 Ampflwang - Österreich
Tel.: +43 - 7675 - 38 155
www.fm-bueromoebel.at
info@fm-bueromoebel.at